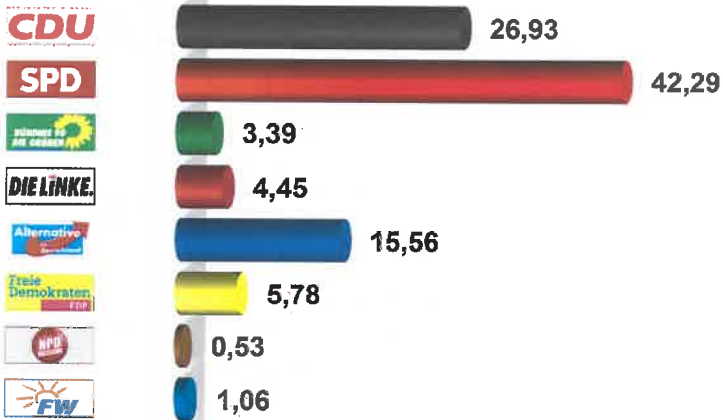


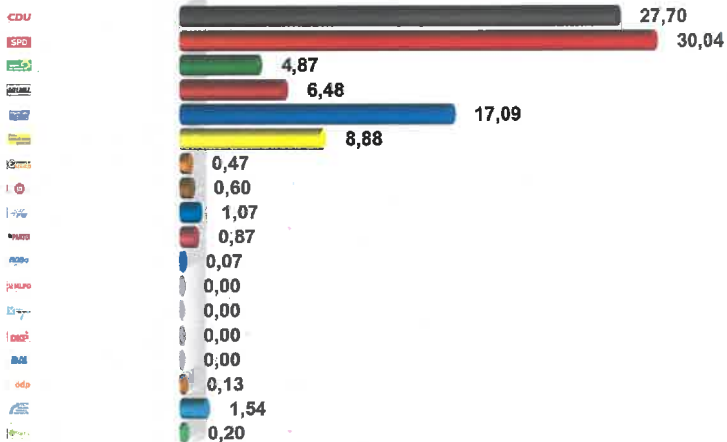
BTW 2017 Wahlkreis 175 Ersts. Flörsbachtal
Flörsbachtal
Vorläufiges Endergebnis
 Stimmenanteile in Prozent (%)



Wahlb. ohne Sperrv.	1.466
Wahlb. mit Sperrv.	412
Wahlb. insges.	1.878
Wähler	1.540
dav. mit Wahlschein	386
Ungült. Erststimmen	36
Gültige Erststimmen	1.504
Wahlbeteiligung	82,00 %

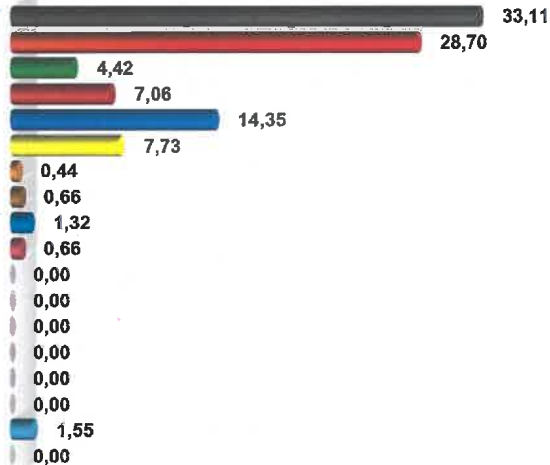
	Erststimmen	Anteil
Dr. Tauber, Peter	405	26,93 %
Müller, Bettina	636	42,29 %
Zach, Matthias	51	3,39 %
Methfessel, Dirk	67	4,45 %
Harder-Kühnel, Mariana	234	15,56 %
Kurth, Pierre	87	5,78 %
Lachmann, Daniel	8	0,53 %
Majunke, Ulrich	16	1,06 %

BTW 2017 Wahlkreis 175 Zweits. Flörsbachtal
Flörsbachtal
Vorläufiges Endergebnis
Stimmenanteile in Prozent (%)



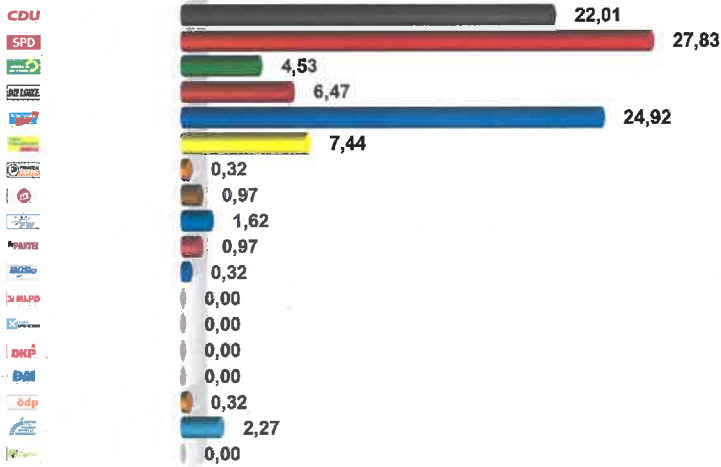
	Zweitstimmen	Antw
Wahlb. ohne Sperrv.	1.469	
Wahlb. mit Sperrv.	412	
Wahlb. insges.	1.879	
Wähler	1.640	
dav. mit Wahlschein	366	
Ungült. Zweitstimmen	42	
Gültige Zweitstimmen	1.468	
Wahlbeteiligung	82,00 %	
CDU	416	27,70 %
SPD	450	30,04 %
GRÜNE	73	4,87 %
DIE LINKE	97	6,48 %
FDP	259	17,09 %
PIRATEN	133	8,88 %
NPD	7	0,47 %
FREIE WÄHLER	9	0,60 %
Die PARTEI	16	1,07 %
BÜBÖ	13	0,87 %
MLPD	1	0,07 %
BGE	0	0,00 %
DHP	0	0,00 %
DM	0	0,00 %
ÖÖP	2	0,13 %
Tierschutzpartei	25	1,54 %
V-Partei	3	0,20 %

BTW 2017 Wahlkreis 175 Zweits. Flörsbachtal
Lohrhaupten Rathaus (175.435008.1)
 Stimmenanteile in Prozent (%)



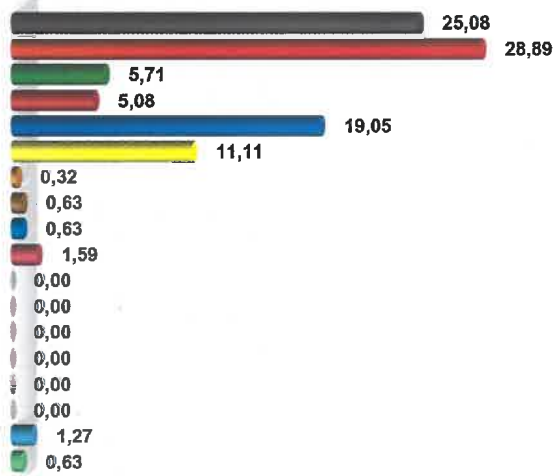
Wahlb. ohne Sperrv.	590
Wahlb. mit Sperrv.	217
Wahlb. insges.	807
Wähler	472
dav. mit Wahlchein	0
Ungült. Zweitstimmen	19
Gültige Zweitstimmen	453
Wahlbeteiligung	38,49 %
Anzahl	
CDU	150
SPD	150
GRÜNE	20
DIE LINKE	32
AID	65
FDP	35
PIRATEN	2
NPD	3
FREIE WÄHLER	6
Die PARTEI	3
BÜSo	0
MLPD	0
BGE	0
DKP	0
LM	0
ÖDP	0
Tierschutzpartei	7
V-Partei*	0
Zweitstimmen	
CDU	33,11 %
SPD	28,70 %
GRÜNE	4,42 %
DIE LINKE	7,06 %
AID	14,35 %
FDP	7,73 %
PIRATEN	0,44 %
NPD	0,66 %
FREIE WÄHLER	1,32 %
Die PARTEI	0,66 %
BÜSo	0,00 %
MLPD	0,00 %
BGE	0,00 %
DKP	0,00 %
LM	0,00 %
ÖDP	0,00 %
Tierschutzpartei	1,55 %
V-Partei*	0,00 %

**BTW 2017 Wahlkreis 175 Zweits. Flörsbachtal
Kempfenbr. Gem.saal Pf. (175.435008.2)**
Stimmenanteile in Prozent (%)



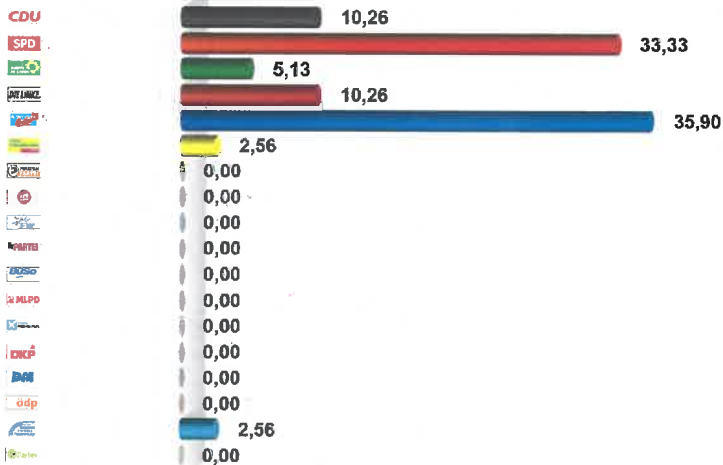
Wahlb. ohne Sperrv.	421	
Wahlb. mit Sperrv.	84	
Wahlb. insgesamt	515	
Wähler	321	
dav. mit Wahlschein	0	
Ungült. Zweitstimmen	12	
Gültige Zweitstimmen	309	
Wahlbeteiligung	62,33 %	
	Zweitstimmen	Anteil
CDU	68	22,01 %
SPD	86	27,83 %
GRÜNE	14	4,53 %
DIE LINKE	20	6,47 %
AfD	77	24,92 %
FDP	23	7,44 %
PIRATEN	1	0,32 %
NPD	3	0,97 %
FREIE WÄHLER	5	1,62 %
Die PARTEI	3	0,97 %
BÜSS	1	0,32 %
MLPD	0	0,00 %
BGE	0	0,00 %
DMP	0	0,00 %
DM	0	0,00 %
GDP	1	0,32 %
Tierschutzpartei	7	2,27 %
V-Partei*	0	0,00 %

BTW 2017 Wahlkreis 175 Zweits. Flörsbachtal
Flörsbach Gast.zum Stern (175.435008.3)
 Stimmenanteile in Prozent (%)



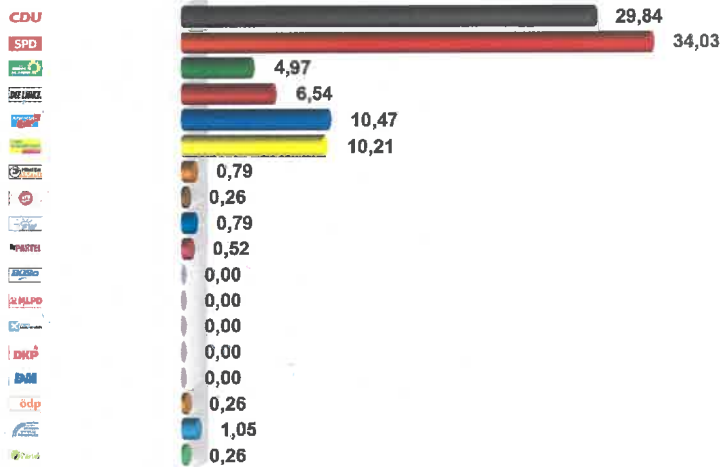
Wahlb. ohne Sperrv.	408
Wahlb. mit Sperrv.	94
Wahlb. insges.	502
Wähler	322
dav. mit Wahlschein	0
Ungült. Zweitstimmen	7
Gültige Zweitstimmen	315
Wahlbeteiligung	64,14 %
Zweitstimmen	
Anzahl	
CDU	79
SPD	91
GRÜNE	18
DIE LINKE	16
AD	80
FOP	35
PIRATEN	1
NPD	2
FREIE WÄHLER	2
Die PARTEI	5
BÜSo	0
MLPD	0
BGE	0
DKP	0
DM	0
ÖDP	0
Tierschutzpartei	4
V-Partei	2

**BTW 2017 Wahlkreis 175 Zweits. Flörsbachtal
Mosborn DGH (175.435008.4)**
Stimmenanteile in Prozent (%)



Wahlb. ohne Sperrv.	47	
Wahlb. mit Sperrv.	7	
Wahlb. insges.	54	
Wähler	39	
dav. mit Wahlschein	0	
Ungült. Zweitstimmen	0	
Gültige Zweitstimmen	39	
Wahlbeteiligung	72,22 %	
	Zweitstimmen	Anteil
CDU	4	10,26 %
SPD	13	33,33 %
GRÜNE	2	5,13 %
DIE LINKE	4	10,26 %
AfD	14	35,90 %
FDP	1	2,56 %
PIRATEN	0	0,00 %
NPD	0	0,00 %
FREIE WÄHLER	0	0,00 %
DIE PARTEI	0	0,00 %
BÜSo	0	0,00 %
MLPD	0	0,00 %
BGE	0	0,00 %
DKP	0	0,00 %
DM	0	0,00 %
ÖDP	0	0,00 %
Tierschutzpartei	1	2,56 %
V-Partei*	0	0,00 %

BTW 2017 Wahlkreis 175 Zweits. Flörsbachtal
Briefwahl (175.435008.B90001)
 Stimmenanteile in Prozent (%)



Wahlb. ohne Sperrv.	0
Wahlb. mit Sperrv.	0
Wahlb. Insges.	0
Wähler	386
dav. mit WahlscheIn	386
Ungült. Zweitstimmen	4
Gültige Zweitstimmen	382

	Zweitstimmen	Anteil
CDU	114	29,84 %
SPD	130	34,03 %
GRÜNE	19	4,97 %
DIE LINKE	25	6,54 %
AD	40	10,47 %
FDP	39	10,21 %
PIRATEN	3	0,79 %
NPD	1	0,26 %
FREIE WÄHLER	3	0,78 %
Die PARTEI	2	0,52 %
BUSO	0	0,00 %
MLPD	0	0,00 %
BGE	0	0,00 %
DKP	0	0,00 %
DM	0	0,00 %
ÖDP	1	0,26 %
Tierschutzpartei	4	1,05 %
V-Partei!	1	0,26 %